
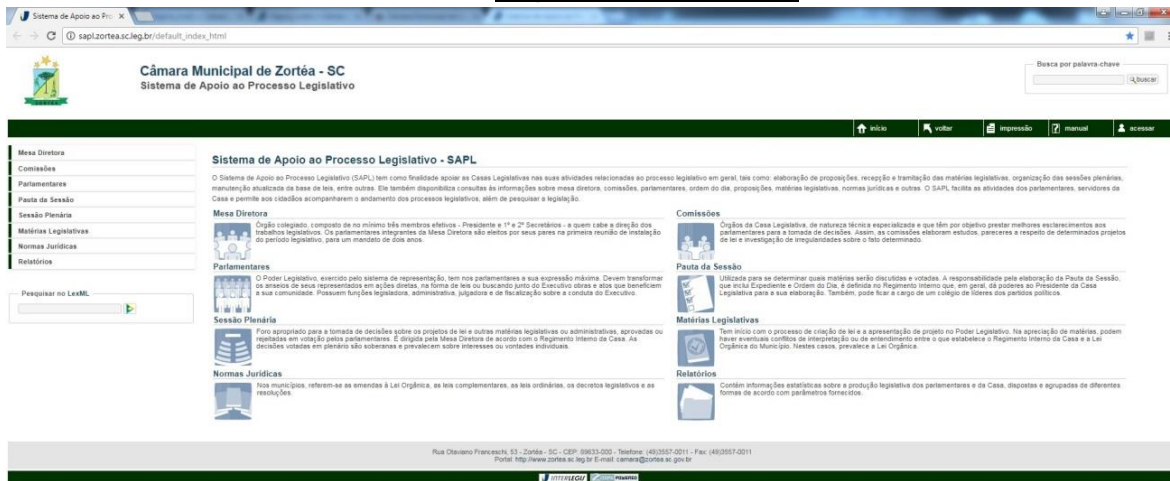


COMO ACESSAR O SAPL DA CÂMARA MUNICIPAL DE ZORTÉA

O SAPL pode ser acessado no site da Câmara de Zortéa www.zortea.sc.leg.br, clicando na figura



Outra opção é acessar através da barra de endereços de seu navegador: <http://sapl.zortea.sc.leg.br>
Página inicial do SAPL

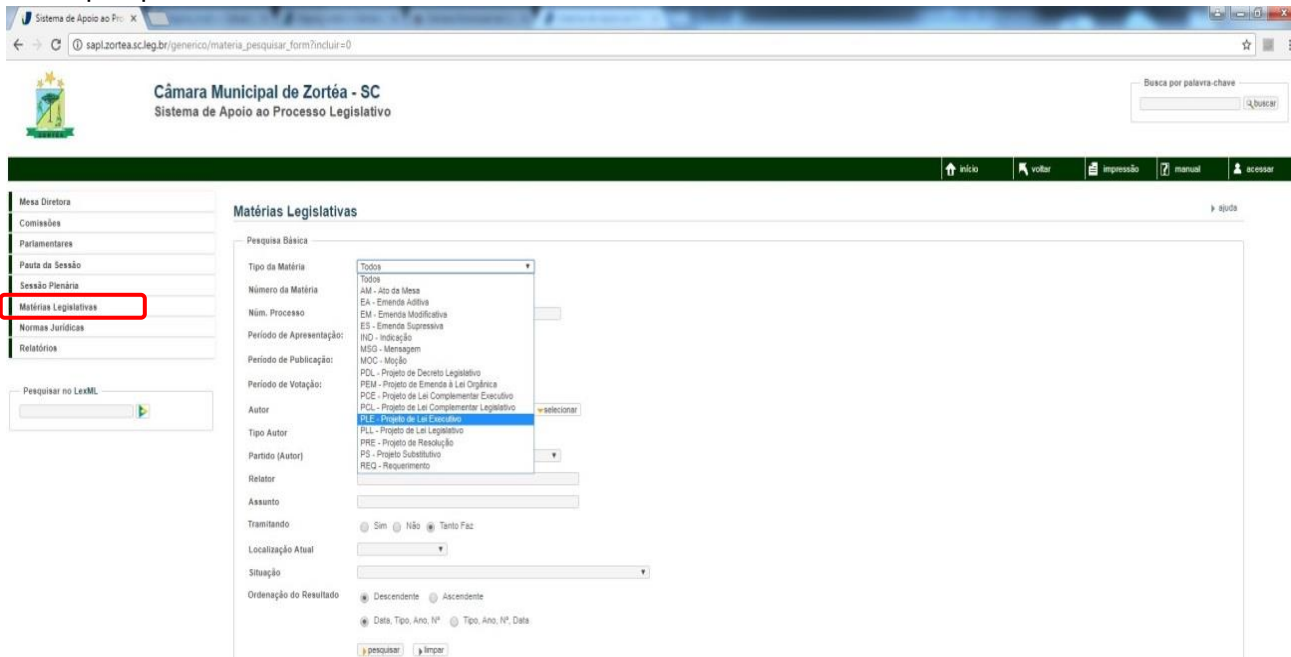


COMO PESQUISAR NO SAPL

>> Matérias Legislativas

É onde estão todos os Projetos, sejam Projetos de Leis, Leis Complementares, Emendas à Lei Orgânica, Projetos de Decreto Legislativo, Projetos de Resolução, assim como as indicações.

No Menu à esquerda do site selecionamos “Matérias Legislativas” e selecionar o tipo de matéria que vamos pesquisar.



Feito esta seleção irá aparecer todos os Projetos do tipo que selecionamos.

Para todos os detalhes sobre a tramitação da matéria legislativa, clique sobre o número do projeto (texto em azul).

>> Também podemos visualizar o arquivo do projeto clicando em “Texto Integral”.



Qualquer pessoa pode acompanhar automaticamente os projetos que sejam de seu interesse, para isso é só clicar em >> Acompanhar matéria e informar um e-mail. A pessoa interessada pode receber um e-mail toda vez que houver uma tramitação no projeto.

PESQUISAR AS LEIS DO MUNICÍPIO

Clicando em “Normas Jurídicas”, selecione o tipo da Norma e clique em “Pesquisar”.